

Manual del participante del sistema de conferencia Webex



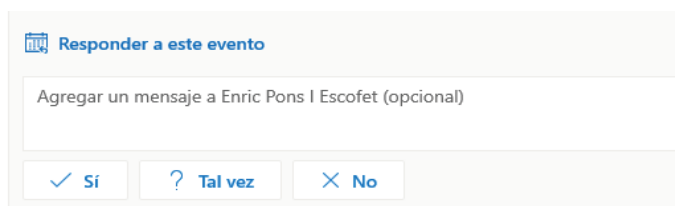
Muy Importante

Para el uso del sistema de conferencia, recomendamos el uso del navegador **Internet Explorer**,



Inicio del proceso

Desde la invitación que recibirás en tu correo electrónico, por favor, pulsa el botón verde, **Unirse**.



Para entrar en la reunión, pulsa el botón verde abajo indicado

Unirse

Tras pulsar el botón, introduce tu nombre y correo electrónico tal y como te mostramos en la pantalla abajo indicada. Si deseas participar de manera anónima, no es necesario que indiques tu nombre, con tan solo usar un pseudónimo es suficiente (ej. Participante), una vez introducidos, debes pulsar el botón verde Unirse

Español de España

Iniciar sesión



Zurich DT Sur Canarias

https://zurich.webex.com/meet/enric.pons | 841

Sonia Bermudez

opcional@hotmail.com

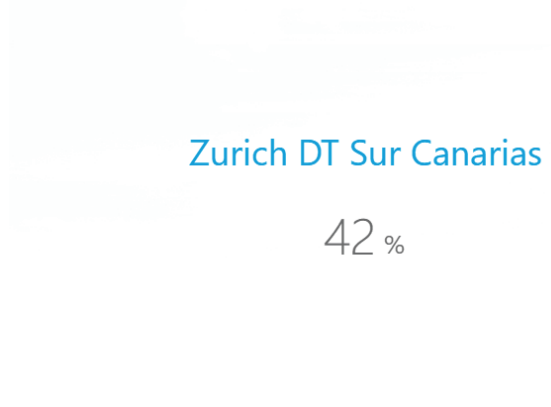
(Opcional)

Recordarme

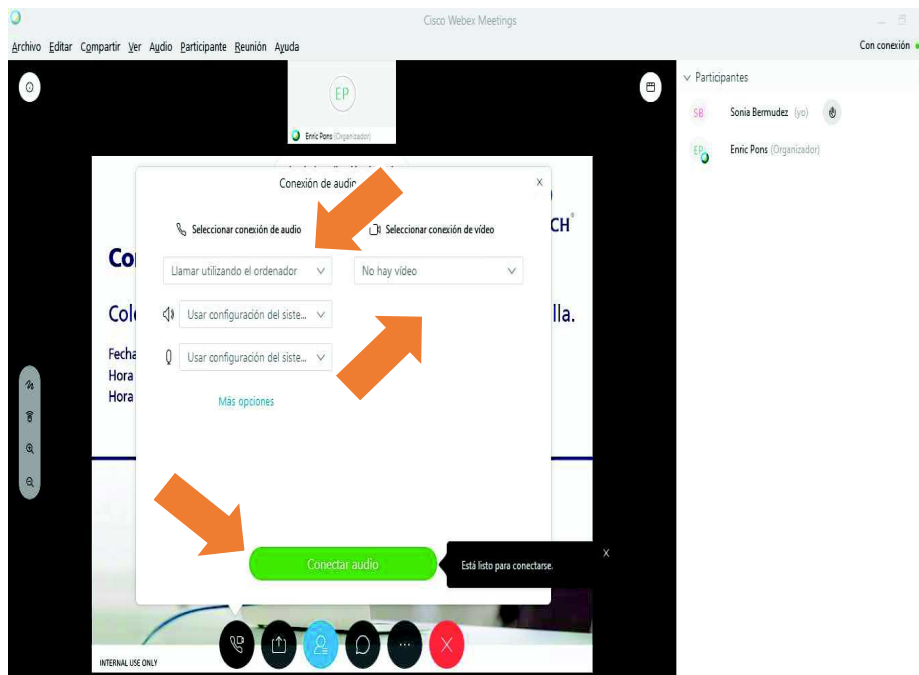
Unirse a la reunión

Más formas de unirse

i Tras pulsar el botón unirse, el sistema de conferencia permanecerá unos instantes cargando.



Una vez finalizado el proceso debes proceder a configurar el modo cómo vas a participar.



Para opciones de **Audio**

- Llamar utilizando el ordenador
- Usar configuración del sistema para auricular y micrófono, tal y como puedes observar en la imagen de la izquierda.

Para opciones de **Video**

No hay Video

Finalmente Pulsar **Conectar Audio**, y tras esto entrarás en el sistema de conferencia